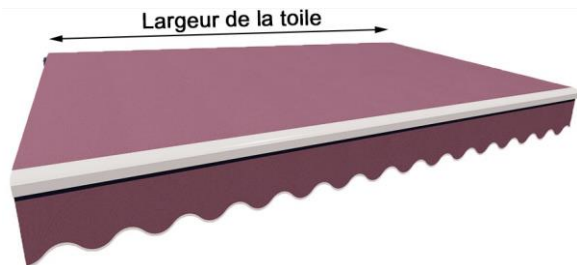


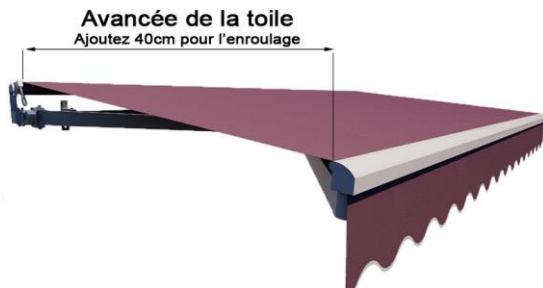
PRENDRE SES MESURES?

Des fiches de prises de mesures à imprimer vous accompagnent sur votre terrasse, ainsi, de retour devant votre ordinateur, compléter le configurateur devient un jeu d'enfant

Indiquez la largeur de votre toile.



LARGEUR (EN CM)



Ajoutez 40cm de toile pour l'enroulage autour de votre tube.

AVANCÉE (EN CM)

Forme du Lambrequin : Hauteur 25cm

Sans Lambrequin




Droit



Vagues



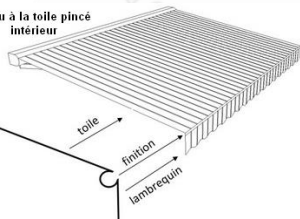
coupe brute



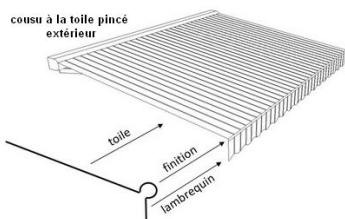
ourlet pour agrafe



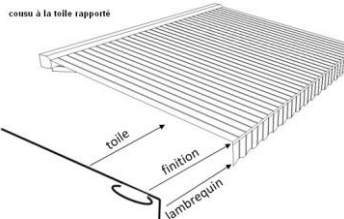
cousu à la toile pincé intérieur



cousu à la toile pincé extérieur




cousu à la toile rapporté



fourreau pour tube



Jonc à ailette



Jonc : il s'agit d'un câble plastique inséré dans un ourlet.



	Finition du haut	Finition du bas	Finition du lambrequin
Coupe brute			
cousu à la toile pincé intérieur			
cousu à la toile rapporté			
fourreau pour tube Ø20mm			
fourreau pour tube Ø30mm			
fourreau pour tube Ø40mm			
jonc Ø4mm			
jonc Ø5mm			
jonc Ø6mm			
jonc Ø6mm à ailette			
jonc Ø7mm			
jonc Ø7mm à ailette			
jonc Ø8mm			
Ourlet 30 mm (pour agrafes)			